

Arbejdsskadestyrelsens årsrapport for 2005

Indholdsfortegnelse:

INDHOLDSFORTEGNELSE:	1
1. BERETNING	2
1.1 INDLEDNING.....	2
1.2 ARBEJDSKADESTYRELSENS MISSION OG VISION	2
1.3 ARBEJDSKADESTYRELSENS ØKONOMISKE RESULTAT I 2005	2
1.4 ÅRETS FAGLIGE RESULTATER.....	4
1.5 FORVENTNINGER TIL DE KOMMENDE ÅR	4
1.6 OVERSIGT OVER STYRELSENS HOVEDKONTI PÅ FINANSLOVEN.....	5
2. MÅLRAPPORTERING	5
2.1 SKEMATISK OVERSIGT OVER RESULTATMÅL I 2005	5
2.2 ANALYSE OG VURDERING AF VÆSENTLIGE RESULTATMÅL	8
3. REGNSKAB FOR ARBEJDSKADESTYRELSEN	10
3.1 ANVENDT REGNSKABSPRAKSIS	10
3.2 RESULTATOPGØRELSE.....	11
3.3 BALANCEN.....	12
3.4 OMREGNINGSTABEL.....	13
3.5 BEVILLINGSREGNSKAB 2005.....	13
3.6 BEVILLINGSAFREGNING	14
4. FREMLÆGGELSE OG PÅTEGNING	15
4.1 FREMLÆGGELSE.....	15
4.2. PÅTEGNING	15
5. BILAG	16
5.1. NOTER TIL RESULTATOPGØRELSEN OG BALANCEN.....	16
5.2. REGNSKABSMÆSSIG FORKLARING FOR 2005 FOR ARBEJDSKADESTYRELSENS LOVBUNDNE KONTI - UDGIFTSBASERET	18
5.2 ORDLISTE.....	24

1. Beretning

1.1 Indledning

Årsrapporten er udarbejdet efter omkostningsbaserede regnskabsregler i overensstemmelse med Akt 63 af 11. december 2002 og Akt 97 af 26. marts 2003. Den er tilrettelagt efter Økonomistyrelsens udkast til "Vejledning om udarbejdelse af årsrapport" af 14. december 2005. Årsrapportens formål er at give et retvisende billede af aktiver og passiver i Arbejdsskadestyrelsen og af årets økonomiske og faglige resultat.

1.2 Arbejdsskadestyrelsens mission og vision

Arbejdsskadestyrelsen er en styrelse under Beskæftigelsesministeriet. Arbejdsskadestyrelsen er bevillingsmæssigt statsvirksomhed og er fuldt selvfinansieret. Styrelsen opkræver således betaling for alle arbejdsskadesager som anmeldes til styrelsen samt betaling for alle anmodninger om udtalelser private ulykkessager.

Arbejdsskadestyrelsens hovedopgaver er fastlagt i lov om arbejdsskadesikring, L 422 af 10. juni 2003. Efter loven behandler styrelsen sager om arbejdsskader (A-sager), dvs. om ulykker (U-sager) og erhvervs sygdomme (E-sager).

Sagsbehandlingen i arbejdsskadesager omfatter en vurdering af, om anmeldelserne i forhold til loven kan anerkendes, eller om de skal afvises. Herudover tilkendes der i de anerkendte sager, hvor forudsætningerne er til stede, erstatning for mén og/eller erhvervsevnetab samt eventuel erstatning til dækning af erstatningsudgifter.

Ud over arbejdsskadesager behandler styrelsen sager efter en række andre erstatningsordninger. Det drejer sig bl.a. om værnepligtige, om erstatning til besættelsestidens ofre, uddannelsessøgende og visse grønlandske sager m.v.

Styrelsen afgiver endelig vejledende udtalelser efter lov om arbejdsskadesikring § 81 og lov om erstatningsansvar § 10. I denne årsrapport benævnt som "P-sager". Disse udtalelser anvendes i sager om erstatningsansvar og i sager om ulykkesforsikring for personskade uden for arbejdsskadeområdet. Anmodningerne kommer fra advokater, forsikringselskaber, nævnet for erstatning til volds ofre, ankenævnet for forsikring m.fl.

Endvidere varetager Arbejdsskadestyrelsen betjening af ministeren, primært i spørgsmål vedrørende styrelsens opgaver.

I direkte forlængelse af Arbejdsskadestyrelsens primære opgave har styrelsen valgt en mission der fokuserer på servicen overfor borgere, der har været udsat for en arbejdsskade.

Arbejdsskadestyrelsens mission:

Arbejdsskadestyrelsen arbejder for mennesker, der er kommet til skade

Arbejdsskadestyrelsens vision:

Vi vil sikre stor tilfredshed hos brugerne

Vi vil medvirke til, at flest muligt fastholdes på arbejdsmarkedet

Vi vil være den bedste arbejdsplads for den enkelte medarbejder

Visionen skal understrege, at Arbejdsskadestyrelsen arbejder med borgeren i centrum – og at arbejdet skal være en del af en større indsats over for de mennesker, der er kommet til skade på arbejdet.

1.3 Arbejdsskadestyrelsens økonomiske resultat i 2005

Arbejdsskadestyrelsens resultat for 2005 blev i det omkostningsbaserede regnskab et underskud på 14,9 mio. kr. I det udgiftsbaserede regnskab blev resultatet (ekskl. bevilling) et underskud på 18,7 mio. kr., jævnfør tabel 1. Forskellen imellem det omkostningsbaserede og det udgiftsbaserede resultat kan henføres til afskrivninger (-4,2 mio. kr.), hensættelser (7,8 mio. kr.), anskaffelser (0,9 mio. kr.) og regulering af personaleomkostninger (-0,7 mio. kr.).

Table 1. Arbejdsskadestyrelsens økonomiske hovedtal (mio. kr.)

Mio. kr.	Regnskab 2005		
Ordinære driftsindtægter (ekskl. bevillinger)	181,3		
Ordinære driftsomkostninger	196,2		
<i>Heraf personaleomkostninger</i>	128,1		
Andre driftsposter, netto			
Finansielle poster, netto			
Ekstraordinære poster, netto			
Årets resultat (ekskl. bevillinger)	-14,9		
	Driftsbevilling- /Statsvirksomhed		Anlægs- bevilling
Indtægter	181,3	Indtægter	
Udgifter	200,0	Udgifter	
Årets nettoudgifter (ekskl. bevillinger)	-18,7		
Bevilling (nettotal) inkl. TB	10,6	Bevilling (nettotal) inkl. TB	
Bevilling, udgifter, inkl. TB		Bevilling, udgifter, inkl. TB	
Årets overskud	-8,1		
Til videreførelse	6,1		

Bevillingen udgjorde 10,6 mio. kr., hvorved det samlede resultat i 2005 for Arbejdsskadestyrelsen bliver et udgiftsbaseret underskud på 8,1 mio. kr. Da styrelsen havde videreført 14,2 mio. kr. fra 2004 ender styrelsen med at videreføre 6,1 mio. kr. til 2006. Bevillingen på de 10,6 mio. kr. omfatter en overførsel på TB 05 fra departementet til brug for styrelsens betaling til Slots og Ejendomsstyrelsen for en ombygning af styrelsens lejede lokaler. Videreførelsen på de 6,1 mio. kr. er således en reserveret bevilling.

I sammenligning med 2004 har indtægterne i 2005 været på et nogenlunde uændret niveau (185,0 mio. kr. i 2004 og 181,3 mio. kr. i 2005), hvorimod udgifterne er øget fra 181,4 mio. kr. i 2004 til 200,0 mio. kr. i 2005. Stigningen i udgifterne skyldes primært, at styrelsen i slutningen af 2004 og i starten af 2005 bevidst prioriterede de faglige resultater i forbindelse med implementeringen af arbejdsskadereformen højere end balance i økonomien, og derfor ikke tilpassede antallet af medarbejdere til det antal anmeldelser og dermed til de indtægter der kom ind i 2005. Desuden har styrelsen i 2005 haft en række ekstraordinære engangsudgifter herunder ekstra betaling til fleks job 0,8 mio. kr. (efterbetaling for 2004), efterbetaling af generelle omkostninger til BIT på 1,3 mio. kr., engangsudgifter til LEAN – projekt m.v. Siden medio 2005 har styrelsen imidlertid haft et delvist ansættelsesstop, hvilket forventes at medføre, at der senest i 2007 bliver balance imellem indtægter og udgifter.

Mio. kr.	Status pr. 31.12. 2005
Anlægsaktiver i alt	13,4
<i>Heraf immaterielle anlægsaktiver</i>	12,3
<i>Heraf materielle anlægsaktiver</i>	1,1
Omsætningsaktiver i alt	7,3
Aktiver i alt	20,7
Egenkapital	-27,9
Hensatte forpligtelser	7,5
Øvrige forpligtelser	41,1
Passiver i alt	20,7

Aktiver i alt udgør 20,7 mio. kr. hvilket er ca. 1,0 mio. kr. mindre end 1. januar 2005.

I forhold til primo balancen 1. januar 2005, har styrelsen efter aftale med Økonomistyrelsen udtaget 32.924.051 kr. som var en periodeafgrænsningspost/forpligtigelse beregnet som det arbejde som styrelsen 1. januar 2005 skyldte for at kunne færdigbehandle alle A-sager og P-sager. Baggrunden for at fjerne periodeafgrænsningsposten er, at beregningsmetoden ved beregningen af det tilsvarende beløb 1. januar 2006 viste sig at have alvorlige fejl der gjorde det beregnede beløb mere misvisende end retvisende. Styrelsen arbejder imidlertid på, at finde en mere retvisende metode til at beregne det skyldige arbejde.

1.4 Årets faglige resultater

Arbejdsskadestyrelsen har i 2005 fuldt ud opfyldt 13 krav ud af de 19 krav der fremgår af styrelsens resultatkontrakt med Beskæftigelsesministeriet for 2005, jævnfør skema 1. Der er 3 krav der er delvist opfyldt og 3 krav der ikke kan anses for at være opfyldt.

Skema 1 Oversigt over målopfyldelsen fordelt de mål/effekter som styrelsen har forfulgt i 2005

Hovedformål	Samlet antal resultatkrav	Opfyldte resultatkrav	Delvist opfyldte resultatkrav	Ikke opfyldte resultatkrav
Effektiv sagsbehandling af arbejdsskadesager (A-sager) og sager om private forespørgsler (P-sager) præget af høj kvalitet	10	5	2	3
Løbende dialog med borgere og interessenter	4	3	1	0
Policyudvikling samt tilvejebringelse af ny viden på arbejdsskadeområdet	5	5	0	0
I alt	19	13	3	3

Samlet set vurderes målopfyldelsen i 2005 ikke at være helt tilfredsstillende. Det kan konstateres, at styrelsen i 2005 har formået at fastholde kvaliteten i sagsbehandlingen, hvilket naturligvis er helt afgørende set ud fra en retssikkerhedsmæssig betragtning, men desværre har styrelsen ikke formået at afslutte sagerne hurtigt nok. En nærmere forklaring og gennemgang fremgår af afsnit 2.1 og afsnit 2.2.

1.5 Forventninger til de kommende år

Arbejdsskadestyrelsen har i 2006 foretaget en sagstygndeundersøgelse for styrelsens behandling af arbejdsskadesager i perioden 1998 – 2005. Undersøgelsen viser, at arbejdsskadesagerne i perioden er blevet betydeligt mere arbejdskrævende. Samlet set viser undersøgelsen, at styrelsen har behov for at forhøje taksterne med ca. 14 % for ressourcemæssigt at komme på samme niveau som i 1998. Navnlig er tidsforbruget med at træffe afgørelser og formulere begrundelser steget voldsomt i perioden. Således tager det i en afsluttet sag i gennemsnit 54 minutter i 2005 at træffe en afgørelse og skrive en begrundelse. Tilsvarende tog det i 1998 i gennemsnit 20 minutter. Da styrelsen afsluttede 47.792 sager i 2005 svarer merarbejdet til, at der i 2005 anvendes ca. 14 årsværk mere til at træffe afgørelser og skrive begrundelser end der blev anvendt i 1998. Der er i perioden fra 1998 samtidig sket en betydelig effektivisering af sagsbehandlingen. Navnlig i perioden fra 2000 hvor styrelsen gik over til at være fuldt digitaliseret på arbejdsskadeområdet. Dette har medført at styrelsen er blevet mere effektiv, samt at styrelsen med færre ressourcer kunne behandle det samme antal sager. Styrelsen har imidlertid fra 2002 været omfattet af statens effektiviseringskrav, der betyder, at styrelsens takster er blevet nedsat med 2 % om året, hvilket betyder at effektiviseringsgevinsterne, efter styrelsens vurdering, ikke kan opveje det stigende ressourceforbrug ved behandlingen af sagerne som er påvist i sagstygndeundersøgelsen. Dette har betydet, at styrelsen har haft vanskeligt ved at leve op til kravene om kortere sagsbehandlingstid og vil accentueres yderligere i fremtiden, hvis styrelsen ikke kompenseres for den stigende sagstygnde.

Styrelsen forventer at sagstygndeundersøgelsen resulterer i, at styrelsens takster bliver forhøjet på FL 07. Det forventes at medføre, at styrelsen kan få sagsbehandlingstiden reduceret væsentligt i 2007.

Arbejdsskadestyrelsen forventer, at antallet af anmeldelser i 2006 stort set vil blive det samme som i 2005, hvilket betyder at styrelsen forventer indtægter i 2006 på 190,6 mio. kr. Hertil kommer imidlertid, at styrelsen som følge af en højesterets dom af 9. februar 2006, hvor Ankestyrelsen blev dømt i en konkret arbejdsskadesag om erhvervsevnetab under revalidering, skal genoptage ca. 8- 10.000 sager. Genoptagelsen af sagerne medfører, at styrelsen skal ud og ansætte en række nye medarbejdere, hvilket historisk set har vist sig, på kort sigt, at belaste produktiviteten på grund af indsatsen med oplæring af medarbejderne.

1.6 Oversigt over styrelsens hovedkonti på finansloven

Arbejdsskadestyrelsen har ansvaret for følgende hovedkonti på finansloven:

Skema 2. Oversigt over hovedkonti som skal rapporteres til årsrapporten

Hovedkonti 2005	Hovedkonti
Arbejdsskadestyrelsen (statsvirksomhed)	17.23.01
Erstatning til statens tjenestemænd med flere (lovbunden)	17.23.11
Forskellige erstatninger (lovbunden)	17.23.12
Skadelidte værnepligtige med flere (lovbunden)	17.23.13
Refusion af erstatninger (lovbunden)	17.23.14
Det grønlandske nævn for arbejdsskadeforsikring	17.23.21
Tilskadekomne grønlandske søfolk, fiskere, fangere og fåreavlere (lovbunden)	17.23.22
Besættelsestidens ofre (lovbunden)	17.23.31
Hædersgaver (lovbunden)	17.23.32
Socialforsikring i de sønderjyske landsdele (lovbunden)	17.23.33

Den regnskabsmæssige forklaring for disse hovedkonti fremgår af bilag 5.1.

2. Målrapportering

2.1 Skematisk oversigt over resultatmål i 2005

Dette afsnit viser styrelsens målopfyldelse i 2005 for resultatkrav aftalt med Beskæftigelsesministeriet. Nedenstående skema indeholder samtlige resultatkrav opstillet i styrelsens kontrakt med ministeriet. Resultatkravene er opstillet i første kolonne, resultatet og vægten i anden kolonne (der kan maksimalt optjenes 1.000 point i alt) og en forklaring til resultatet/målopfyldelsen i 3 kolonne..

Tabel 3. Afrapportering for styrelsens resultatkontrakt med Beskæftigelsesministeriet for 2005

Resultatkrav for 2005	Resultat Og vægt	Målopfyldelse
NEDSÆTTELSE AF SAGSBEHANDLINGSTIDEN		
1.a. 90 % af de rettidigt anmeldte nye A-sager skal være afsluttet inden for ét år.	Ikke Opfyldt 150 point af 1000	Ved årets udgang blev 74 % af de rettidigt anmeldte nye A-sager afsluttet inden for ét år.
1.b. Højest 5 % af de sager, der behandles efter ny lov – (A-sager) og ikke skal forelægges Erhvervsudvalget – må have en sagsbehandlingstid over 1½ år.		Ved årets udgang havde 12 % af sagerne en sagsbehandlingstid på over 1½ år. Kravet er således ikke opfyldt. Der er dog tale om en betydelig forbedring over året.
2.a. Ved udgangen af 2005 må ingen sager i Arbejdsskadestyrelsen have en sagsalder på over 2 år i forhold til anmeldetidspunktet eller tidspunktet, hvor sagen er taget op til revision, genoptagelse eller hjemvisning.	Delvist opfyldt 40 point af 1000	Ved udgangen året 2005 havde 3,6 % af sagerne en alder over 2 år. Det svarer dog til mere end en halvering i forhold til udgangen af 2004.
2.b. Arbejdsskadestyrelsen vil inden udgangen af 3. kvartal 2005 i samarbejde med departementet udvikle et målesystem der har til formål at vise liggetiden for forskellige sagstyper (A-sager), herunder både 1. og 2. gangs afgørelser.		Arbejdsskadestyrelsen har udviklet et statistiksystem, der kan vise liggetider for både 1. og 2. gangs afgørelser. Statistiksystemet kan således for eksempel benyttes til opgørelse af antal sager der har ligget henholdsvis 1, 1 ½ eller 2 år. Kravet anses derfor for at være opfyldt.
3. Sagsbehandlingstid P-sager. Den gennemsnitlige sagsbehandlingstid for behandling af private forespørgsler (P-sager) skal for 2005 være 5 % lavere end det opnåede resultat for 2004.	Ikke Opfyldt 100 point af 1000	Den gennemsnitlige sagsbehandlingstid for P-sager blev i 2005 på 321 dage. Måltallet var 249 dage. Styrelsen forventer 20 % forbedring af produktiviteten som følge af Lean-projektet. Forbedringen af sagsbehandlingstiden slog dog ikke igennem i 2005, hvor indsatsen i de gamle sager indebar en endnu højere sagsbehandlingstid ultimo året. I årets sidste 4 måneder lå sagsbehandlingstiden på omkring 320 dage. I 2006 vil den forventede kraftige produktivitetsforbedring imidlertid føre til en væsentlig reduktion i sagsbehandlingstiden.

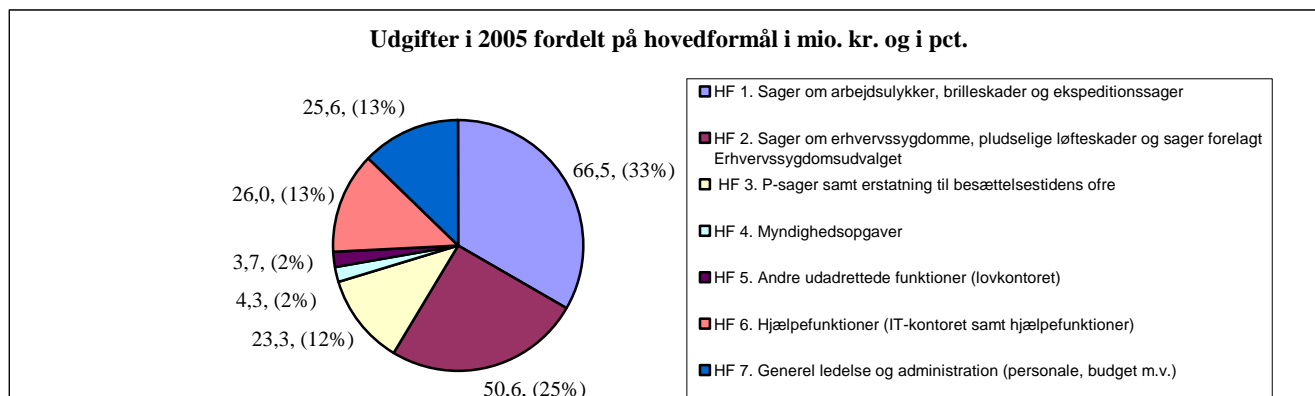
Resultatkrav for 2005	Resultat Og vægt	Målopfyldelse
4. Verserende revisioner af A-sager. Ved årets udgang skal antallet af verserende revisionssager være faldet med 5 % i forhold til samme tidspunkt året før.	Ikke Opfyldt 50 point af 1000	I forhold til det korrigerede måltal på 766 revisionssager er status ultimo året, at bunken er forøget med 209 sager. Reelt er bunken dog kun forøget med 147 sager i forhold til antallet primo 2005.
5. Verserende genoptagelser af A-sager. Ved årets udgang skal antallet af verserende genoptagelsessager være faldet med 5 % i forhold til samme tidspunkt året før.	Opfyldt 50 point af 1000	I forhold til det korrigerede måltal på 5.292 genoptagelsessager er bunken er reduceret med 262 sager, svarende til 5 %.
6. Verserende hjemvisninger af A-sager. Ved årets udgang skal antallet af verserende hjemvisninger være faldet med 5 % i forhold til samme tidspunkt året før.	Delvist Opfyldt 50 point af 1000	Antal hjemvisninger er faldet med 90 sager i forhold til antallet primo 2005. I forhold til kravet om en samlet sagsmængde på 1.054 hjemvisninger ultimo 2005 mangler der imidlertid afvikling af 122 sager. Kravet er derfor kun delvist opfyldt.
7. Kvalitet A-sager. Kvalitetstallet for A-sager skal i 2005 være på 90 % eller højere.	Opfyldt 80 point af 1000	Kvalitetstallet er for året 2005 opgjort til 90. Styrelsen har som følge af fokusperioden valgt at suspendere målingen i 2. halvår 2005 (se uddybende forklaring i afsnit 2.2).
HØJ KVALITET I SAGSBEHANDLINGEN		
8. Kvalitet P-sager. Kvalitetstallet for P-sager skal i 2005 være på 90 % eller højere	Opfyldt 80 point af 1000	Kvalitetstallet er for året 2005 opgjort til 96 % på baggrund af målingen i 1. halvår 2005. Styrelsen har som følge af fokusperioden valgt at suspendere målingen i 2. halvår 2005.
9. Omgørelsesprocent A-sager. Omgørelsesprocenten for A-sager i anket til DSA må i 2005 højst være 1,5 %.	Opfyldt 40 point af 1000	Omgørelsesprocenten for året 2005 blev på 0,97 %.
FORBEDRING AF PRODUKTIVITETEN		
10. Produktivitet A- og P-sager. Produktiviteten for både A- og P-sager skal i 2005 nå et niveau på 207 standardsager pr. årsværk.	Opfyldt 100 point af 1000	Styrelsen opnåede i 2005 et produktivitetsniveau på 207 standardsager, svarende til måltallet.
LØBENDE DIALOG MED BORGERE OG INTERESSETER		
11. Dialogmøder. Der skal i 2005 gennemføres 5 dialogmøder og 2 følgegruppemøder. Fra møderne udarbejdes referat med evt. opfølgningsskemaer eller ønsker til styrelsen.	Opfyldt 20 point af 1000	Der er afholdt i alt 6 dialogmøder i 2005. Referater af samtlige møder er udarbejdet og katalog over opfølgningsskemaer er ligeledes udarbejdet. Der er på nuværende tidspunkt afholdt møde i A-følgegruppen den 2. februar 2005 og d. 24. august. Referat fra møderne er udarbejdet og lagt på BM-net.
12. Interessent- og brugerundersøgelser for A-sager Der skal i 2005 gennemføres 1 stor brugerundersøgelse og 1 interessentundersøgelse. Kravet er et tilfredshedsniveau på 67 point.	Opfyldt 40 point af 10000	Der er på A-området udarbejdet to brugerundersøgelser i 2005. I foråret blev der sendt skemaer til 2.500 borgere. Dette skete for at styrelsen kunne udarbejde en intern benchmarking mellem team. Vægtet var tilfredshedsscoren 65 i foråret. I efteråret er antallet af udsendte spørgeskemaer 500 som ved tidligere brugerundersøgelser. Resultatet var en score på 68. Samlet giver dette en tilfredshedsscore på 67 i 2005.
13. Interessent- og brugerundersøgelser for P-sager. Der skal i 2005 gennemføres 2 møder med styrelsens interessenter. Der skal udarbejdes en handlingsplan på baggrund af resultatet af møderne.	Opfyldt 20 point af 1000	Der er afholdt 2 møder med P-følgegruppen, den 15. april 2005 og den 28. oktober 2005. Referater og handlingsplan fra begge møder er udarbejdet. Der er desuden i april 2005 gennemført en brugerundersøgelse blandt advokater og forsikringselskaber
14. IT-anvendelse. Borgerens adgang til at se information omkring egne sager skal udbygges i 2005. Det skal være muligt ved årets udgang at kunne se de væsentligste tilgængelige informationer omkring egen arbejdsskadesag via elektronisk adgang.	Delvist Opfyldt 70 point af 1000	Løsningen (om borgerens adgang til at se information omkring egne sager) er pt. under test, men er endnu ikke sat i drift. Forsinkelsen skyldes blandt andet nødvendig teknisk afklaring med BIT. Løsningen forventes lanceret i løbet af 1. halvår 2006. Systemet er udviklet men på grund af forhold der til en vis grad er udefrakommende kan borgeren endnu ikke se egne sagsoplysninger. Kravet anses derfor for delvist opfyldt.
POLICYUDVIKLING SAMT TILVEJBRINGELSE AF NY VIDEN PÅ ARBEJDSKADEOMRÅDET		
15. Redegørelse om erhvervs sygdomsområdet. Arbejdsskadestyrelsen skal som led i forberedelsen af anden del af arbejdsskadereformen i 2005 afgive en redegørelse for processerne, herunder forskning til Folketingets Arbejdsmarkedsudvalg med en beskrivelse af et antal sygdomstyper.	Opfyldt 20 point af 1000	Gennem 2005 har Arbejdsskadestyrelsen løbende holdt møder med Erhvervs sygdomsudvalget for at gennemgå nye områder i forhold til den nye fortegnelse, der gælder for sygdomme anmeldt fra 1. januar 2005 og den gamle fortegnelse, der gælder sager anmeldt før denne dato. Dette har blandt andet ført til, at en række sygdomme er blevet optaget på den nye fortegnelse, og at en række af de sygdomme, der er blevet optaget på den nye fortegnelse, også er optaget på den gamle fortegnelse. De seneste statistikker viser, at intentionen om ca. 1.000 flere anerkendelser formentlig vil komme til at holde stik. Arbejdsskadestyrelsen har løbende udsendt pressemeddelelser om de væsentligste emner. I begyndelsen af 2006 har Arbejdsskadestyrelsen sendt den årlige redegørelse til Folketingets Arbejdsudvalg over udviklingen i praksis i Erhvervs sygdomsudvalget og på erhvervs sygdomsfortegnelsen.

Resultatkrav for 2005	Resultat Og vægt	Målopfyldelse
16. Forskning og udredning. For at forbedre vidensgrundlaget vil Arbejdsskadestyrelsen i samarbejde med Erhvervssygdomsudvalget foretage en prioritering af forsknings- og udredningsønskerne. Det er en selvstændig målsætning for styrelsen, at tilvejebringe eksterne midler til finansiering af udredninger på erhvervssygdomsområdet.	Opfyldt 30 point af 1000	Der er foretaget en prioritering af forsknings- og udredningsønskerne på erhvervssygdomsområdet. Der er igangsat 4 udredninger finansieret for eksterne midler. Det er forsøgt at få en permanent bevilling til forskning og udredning ved en højere sagspris på FFL06 (konvertering af produktivitetsevinst til forskningsmidler). Der er igangsat forskning i SFI om effekten af kommunernes indsats for at belyse de beskæftigelsesmæssige konsekvenser af arbejdsulykker. Projektet er finansieret af eksterne midler. I forbindelse med satspuljeforhandlingerne er der indgået aftale om at afsætte midler fra 2006 og frem i Arbejdsmiljøforskningsfonden til at gennemføre udredninger om erhvervssygdomme til brug for løbende opdatering af erhvervssygdomsfortegnelsen. Der er med Arbejdstilsynet aftalt principper for prioritering af projekter, udvælgelse af forskere og kvalitetssikring.
17. Der skal i 2005 udvikles en model for elektronisk advis mellem kommunerne og Arbejdsskadestyrelsen.	Opfyldt 20 point af 1000	Efter lovforslaget blev vedtaget lige før sommerferien har styrelsen udviklet en model for et ADVIS system mellem kommuner og styrelsen. Horsens var i første omgang tænkt som samarbejdspartner, men er trådt ud af projektet. I stedet regnes nu med at Greve og Helsingør vil indgå i et samarbejde sammen med KMD om at få et pilotprojekt op at køre i 2006. Det kan oplyses, at kommunerne som følge af kommunalreformen ikke har vist den store interesse for projektet.
18. Der skal i 2005 nedsættes en arbejdsgruppe om ny model for økonomisk kompensation til arbejdsgivere, der ansætter arbejdsskaderamte.	Opfyldt 20 point af 1000	Der er ikke nedsat en sådan arbejdsgruppe til alene at se på dette aspekt, idet dette er overhalet af den politiske udvikling. Emnet kom med i regeringsgrundlaget – Bedre samspil mellem erstatninger og erhvervsevnetab og sociale ydelser (Nye mål – regeringsgrundlaget 17. februar 2005). Til udmøntning af dette punkt i regeringsgrundlaget blev Arbejdsskadeudvalget nedsat i efteråret 2005. Udvalget skal have afsluttet sit arbejde den 1. september 2006. Der blev afholdt 3 møder i 2005 og taget hul på diskussioner omkring kapitaliseringsfaktorer, anmelderegler og arbejdspladsfastholdelse. Endelig er kommissoriets dele diskuteres overordnet igennem. Arbejdsskadestyrelsen varetager sekretariatsbetjeningen af udvalget.
19. ASK skal fremsende afrapportering successivt til ministeren i løbet af 2005.	Opfyldt 20 point af 1000	ASK har successivt fremsendt afrapportering til ministeren i 2005.

Som det fremgår af skemaet, opfyldtes 13 af de 19 resultatkrav. Desværre opfyldes 3 af kravene ikke og 3 opfyldes kun delvist. De væsentligste delvist og ikke opfyldte resultatkrav, vil blive gennemgået i afsnit 2.2.

Styrelsen kan ikke opgøre ressourceforbruget for de enkelte resultatkrav, da alle resultatkravene er delelementer af den samme sagsbehandling. Styrelsen har i 2006 igangsat aktivitetsregistrering for hele styrelsen, hvilket forventes at kunne tilvejebringe de nødvendige økonomiske registreringer. Ressourceforbruget for styrelsens enkelte hovedformål på finansloven er opgjort i figur 1.

Figur 1. Udgifter i 2005 på hovedformål i mio. kr.

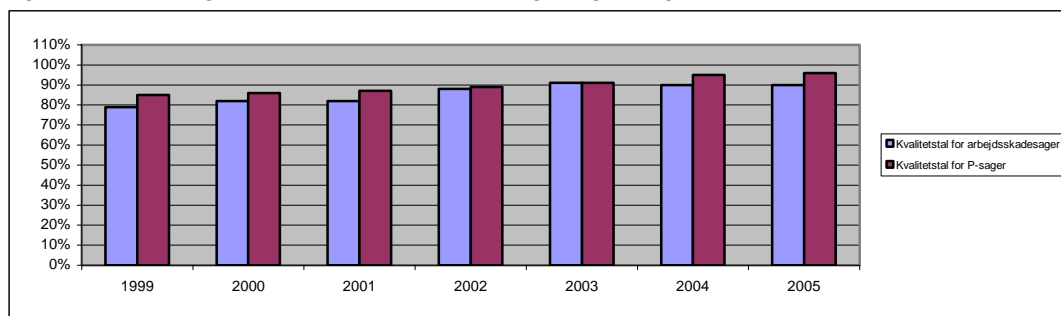


2.2 Analyse og vurdering af væsentlige resultatmål

Et af hovedelementerne i arbejdsskadereformen, der trådte i kraft 1. januar 2004, var en nedsættelse af sagsbehandlingstiden. En forkortelse af sagsbehandlingstiden er derfor et af styrelsens væsentligste mål i resultatkontrakten med Beskæftigelsesministeriet.

Fastholdelse af kvaliteten i sagsbehandlingen skal sikre, at forbedringen af sagsbehandlingstiden ikke sker på bekostning af kvaliteten. Begge resultatkrav skal understøtte styrelsens vision om at arbejde for mennesker, der er kommet til skade på arbejdsmarkedet. Kravet til sagsbehandlingskvaliteten i 2005 var at fastholde et kvalitetstal på 90 % for både A-sager og P-sager. Som det fremgår af figur 1, blev dette krav mere end opfyldt for P-sager og opfyldt for A-sager.

Figur 2. Udviklingen i kvalitetstallet for A-sager og P-sager



Som det fremgår af figuren, er kvalitetstallet for P-sager stort set stigende i hele perioden. For A-sager stiger kvalitetstallet frem til 2003 hvorefter det har stabiliseret sig på et kvalitetstal omkring 90 %. Kvaliteten for både A-sager og P-sager har nået et tilfredsstillende niveau som ikke søges forbedret i de kommende år, men fastholdt på det nuværende niveau.

De ikke og delvist opfyldte resultatkrav i 2005 er sagsbehandlingstid for A-sager, sagsbehandlingstid P-sager, verserende revisionsager, verserende hjemvisninger og IT-anvendelse. Styrelsen har i dette afsnit valgt at belyse kvaliteten, produktiviteten og opfyldelsen af kravene om en reduktion af sagsbehandlingstiden.

Skema 3. Opfyldelsen af resultatkrav vedrørende sagsbehandlingstiden i 2005

Resultatkrav	Mål	Status i løbet af året												Mål-opfyldelse
		feb-05	mar-05	apr-05	maj-05	jun-05	jul-05	aug-05	sep-05	okt-05	nov-05	dec-05		
1a. 90 % reform A-sager afsluttet inden 1 år	90%	78%	77%	75%	74%	72%	71%	70%	75%	75%	74%	74%	-16%	
1b. Max 5 % reform A-sager over 1½år	5%					-	23%	14%	11%	11%	12%	12%	-7%	
2. Ingen sager ældre end 2 år. Antal sager.	0	2.656	2.594	2.062	2.037	1.951	1.952	1.992	1.917	1.798	1.600	1.205	-1.205	
3. Gns. sagsbehandlingstid for P-sager (dage)	249	280	291	295	298	307	310	314	320	322	320	321	-72	
4. 5 % fald i verserende revisionsager er korrigeret for mer-/mindretilgang)	766	1089	1141	1245	1293	1490	1449	1535	1453	1302	1171	975	-209	
6. 5 % fald i verserende hjemvisninger	1.054	1.159	1.276	1.237	1.212	1.202	1.186	1.192	1.188	1.196	1.145	1.176	-122	

Som det fremgår af skema 3, der indeholder styrelsens månedlige målinger af opfyldelsen af resultatkravene i kontrakten med Beskæftigelsesministeriet, opfyldes ingen af ovenstående krav fuldt ud. Den primære forklaring er, at indførelsen af arbejdsskadereformen i 2004 og 2. fase i 2005 i højeste grad har påvirket resultaterne i Arbejdsskadestyrelsen. Produktiviteten har været betydeligt lavere i både 2004 og 2005 end i 2003, (hvor produktiviteten til gengæld var rekordhøj). Årsagerne til den lavere produktivitet har dels sammenhæng med, at reformen indebærer indarbejdelse af nye arbejdsrutiner på en række områder, fastlæggelse af ny praksis, men også at reformen i sig selv indebærer et større ressourcebehov. Dette sidstnævnte skyldes dels, at reformen indebærer, at væsentlig flere sager anerkendes og fører til erstatning, dels at reformen indførte ret til dækning af fremtidige behandlingsudgifter. Erstatningssager er mere ressourcekrævende end ikke-erstatningssager, fordi der skal indhentes en række oplysninger til brug for erstatningsberegningen, og retten til dækning af fremtidige behandlingsudgifter har krævet uforholdsmæssigt mange ressourcer, fordi styrelsen i samtlige anerkendte sager har været nødt til at vurdere behovet for behandlingsudgifter og træffe en medicinsk og juridisk velbegrunnet afgørelse herom, selvom der i langt de fleste tilfælde ikke er ret til dækning af frem-

tidige behandlingsudgifter. Herudover har reformen på flere andre områder vist sig mere ressourcekrævende end forventet.

Den umiddelbare virkning af faldende produktivitet viser sig på Arbejdsskadestyrelsens område altid først i form af stigende sagsbunker. I 2005 blev der i løbet af årets første 8 måneder er lagt næsten 3.500 ekstra sager i bunken. Efterfølgende gav den faldende produktivitet og opbygningen af sagsbunker sig udslag i stigende sagsbehandlingstider.

Denne udvikling var selvfølgelig ikke acceptabel hvorfor der blev sat ind på flere fronter:

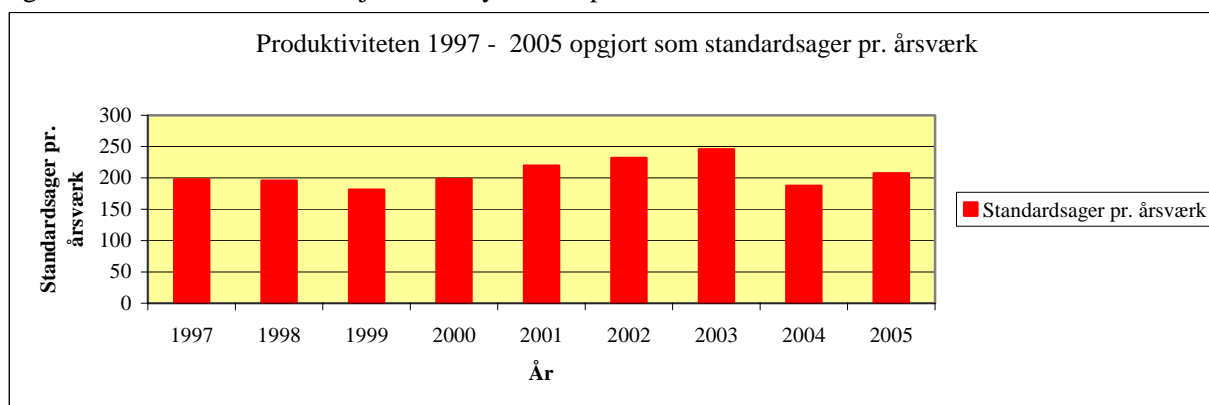
1. Der blev vedtaget et lovforslag, hvorefter behandlingen af spørgsmålet om fremtidige behandlingsudgifter blev udlagt til forsikringsselskaber/AES med mulighed for at indbringe spørgsmålet for styrelsen.
2. Styrelsen indførte en 2-måneders fokusperiode, fra 15. september til 15. november hvor fokus var rettet på sagsafvikling. En række tværgående aktiviteter blev lagt i dvale i perioden, og nogle medarbejdere fra tværgående enheder blev i perioden helt eller delvist overført til de sagsbehandlende team.
3. Der blev etableret en processtyringsgruppe, der har kompetence til at fastlægge ensartede arbejdsprocesser for alle team. Processtyringsgruppen er blevet opretholdt i styrelsen efter fokusperioden.
4. Der blev iværksat et Lean-projekt med henblik på forbedring af resultaterne på P-området (vejledende udtalelser i private erstatningssager).

Endelig blev de ordinære resultatkontrakter med de enkelte team med virkning fra den 15. september ophævet, og der blev i stedet indgået nye fokuskontrakter for den resterende del af året.

Den fokuserede indsats i 2005 har i slutningen af året ført til højere produktivitet og en nedbringelse af antallet af verserende sager, hvilket er en forudsætning for en lavere sagsbehandlingstider fremover. Den høje produktivitet i slutningen af 2005 forventes at blive fastholdt i 2006. Det er således styrelsens forventning, at sagsbehandlingstiden vil falde i 2006, når effekten af arbejdsskadereform, forbedrede samarbejdsrelationer og rationalisering af sagsgangene er slået igennem. For at få sagsbehandlingstiden ned på det ønskede niveau, kræver det imidlertid også, at styrelsen får mulighed for at forhøje styrelsens takster i forhold til det merarbejde som styrelsen har fået i de enkelte sager i perioden fra 1998 – 2005.

Produktiviteten for 2005 blev på 207 standardsager pr. årsværk (helårstal). Resultatkravet var på 207 standardsager pr. årsværk. Kravet blev således opfyldt i 2005.

Figur 3. Produktiviteten i Arbejdsskadestyrelsen i perioden 1997 - 2005



3. Regnskab for Arbejdsskadestyrelsen

Regnskab for § 17.23.01 Arbejdsskadestyrelsen (*statsvirksomhed*) aflægges efter de omkostningsbaserede principper i overensstemmelse med Akt 63 af 11. december 2002 og Akt 97 af 26. marts 2003. For øvrige lovbundne hovedkonti, som henhører under Arbejdsskadestyrelsens virksomhed, aflægges regnskabet efter udgiftsbaserede principper. Der henvises til bilag 5.1.

Arbejdsskadestyrelsen er statsvirksomhed og har som sådan ikke nogen udgiftsbevilling på finansloven. Staten betaler således ikke for driften, som det normalt sker for statslige institutioner.

3.1 Anvendt regnskabspraksis

Arbejdsskadestyrelsen er pr. 1. januar 2005 overgået til omkostningsbaserede regnskabsprincipper. Praksis er fastlagt ud fra Økonomistyrelsens regnskabsprincipper og procesvejledninger, som de er offentliggjort på www.oav.dk i 2005. Beskæftigelsesministeriets institutioner tilstræber retvisende og sammenlignelige regnskaber og har derfor arbejdet efter samme regnskabspraksis med enkelte undtagelser jævnfør nedenfor.

De økonomiske konsekvenser af overgangen til nye regnskabsprincipper fremgår af tabel 6.

Generelt om indregning og måling

Regnskabet er udarbejdet ud fra det historiske kostprisprincip.

Indtægter indregnes i resultatopgørelsen i takt med at de opkræves. Alle omkostninger, der er afholdt for at opfylde årets mål og formål er indregnet i resultatopgørelsen. Dette gælder også afskrivninger, nedskrivninger, hensættelser og hensatte forpligtelser.

Anlægsaktiver indregnes i balancen på retserhvervelses-/ibrugtagelsestidspunktet. Der anvendes en generel bagatelgrænse på 50.000 kr. for enkeltstående aktiver, 2.000 kr. for it-udstyr som aktiveres i tvungne bunker og 0 kr. for anskaffelser til brug for udviklingsprojekter under udførelse med en samlet kostpris på over 50.000 kr. Anskaffelse af materielle aktiver under 50.000 kr. til brug for udviklingsprojekter under opførelse aktiveres sammen med projektets immaterielle aktiver.

Regnskabspraksis giver mulighed for at indregne forbrug af interne ressourcer og IPO ved aktivering af udviklingsprojekter under opførelse, hvis dette fremgår af finanslovens anmærkninger. Arbejdsskadestyrelsen har ikke anvendt denne mulighed ved EASY udviklingsprojektet. Det skyldes, at styrelsen ikke har opgjort det interne tidsforbrug og derfor ikke kan sige noget validt om tidsforbruget

Løbende almindelig vedligeholdelse af immaterielle aktiver omkostningsføres. Forbedringer af eksisterende immaterielle aktiver aktiveres i det omfang forbedringen er væsentlig (ny funktionalitet/ forlængelse af levetid) og opfylder kravene til et selvstændigt udviklingsprojekt.

Afskrivningsperioderne følger Økonomistyrelsens retningslinjer.

Udviklingsprojekter, der ikke opfylder kriterierne for indregning i balancen, indregnes som omkostning i resultatopgørelsen, i takt med at omkostningerne afholdes. Forventede omkostninger til flekstimer, resultatløb, åremålsansættelser og reetableringsomkostninger ved fraflytning af lejemål hensættes i det omfang de kan opgøres pålideligt. Aftaler om betaling og betalingstidspunkt opfattes som en kortfristet forpligtelse. Feriepengeforpligtelser og skyldigt over-/merarbejde er afsat under kortfristede forpligtelser.

Arbejdsskadestyrelsen har på følgende områder afvejet fra ministeriets generelle regnskabspraksis:

- Primobalancen for 2005 indeholdt en periodeafgrænsningspost, forpligtigelse på -32.924.051 kr. Beløbet var beregnet til at kunne dække det arbejde styrelsen skyldte i sager der var anmeldt i 2004 eller tidligere men som ikke var færdigbehandlede ved udgangen af 2004. Det drejede sig om sager hvor styrelsen havde modtaget betaling. Styrelsen har imidlertid ved beregningen af det skyldige beløb primo 2006 fundet så graverende fejl i beregningsmetoden, at beløbet efter aftale med Økonomistyrelsen er taget ud af primobalancen. Der indgår derfor i regnskabet for 2005 ikke et beløb til at færdigbehandle styrelsens sager. Styrelsen vil i løbet af 2006 arbejde på at udvikle en metode til korrekt at beregne det skyldige beløb i styrelsens sager.

- Indtægter for styrelsens behandling af A-sager indtægtsføres ikke løbende men opkræves og indtægtsføres en gang om året i oktober måned. Styrelsen arbejder på en teknisk løsning, så indtægterne kan registreres regnskabsmæssigt når sagerne anmeldes til styrelsen, og ikke som i dag først når pengene rent faktisk opkræves.

3.2 Resultatopgørelse

Arbejdsskadestyrelsens omkostningsbaserede resultat i 2005 udviser et underskud på 14,9 mio. kr. jævnfør tabel 4. Af resultatopgørelsen fremgår det, at styrelsens indtægter udgjorde 181,3 mio. kr. i 2005 tilsvarende var styrelsens indtægter i 2004 185,0 mio. kr. Indtægterne er således faldet med 3,7 mio. kr. Det er ikke muligt at sammenligne de enkelte omkostningsposter da omkostningsposterne er ændrede fra 2004 til 2005.

Tabel 4. Resultatopgørelse

	Resultatopgørelse	R-året	Året før R-året	B-året
Note 1	Ordinære driftsindtægter			
	Salg af vare og tjenesteydelser	181,3		
	Tilskud til egen drift			
	Øvrige driftsindtægter			
	Gebyrer			
	Ordinære driftsindtægter i alt	+181,3		175,2
	Ordinære driftsomkostninger			
	Ændring i lagre			
	Forbrugsomkostninger			
	Husleje	-13,8		
	Andre forbrugsomkostninger	-39,7		
	Forbrugsomkostninger i alt	-53,5		
	Personaleomkostninger			
	Lønninger	-119,6		
	Pension	-14,7		
	Lønrefusion	7,7		
	Andre personaleomkostninger	-1,5		
	Personaleomkostninger i alt	-128,1		
	Andre ordinære driftsomkostninger	-10,3		
	Af- og nedskrivninger	-4,2		
	Ordinære driftsomkostninger i alt	-196,1		175,2
	Resultat af ordinær drift	-14,9		0
	Andre driftsposter			
	Andre driftsindtægter			
	Andre driftsomkostninger			
	Resultat før finansielle poster	-14,9		
	Finansielle poster			
	Finansielle indtægter			
	Finansielle omkostninger			
	Resultat før ekstraordinære poster			
Ekstraordinære poster				
Ekstraordinære indtægter				
Ekstraordinære omkostninger				
Årets resultat	-14,9		0	

Resultatopgørelsen angiver endvidere på et aggregeret niveau den budgetterede resultatopgørelse for 2006, hvor der forventes et resultat efter udgiftsprincippet på 0 kr.

3.4 Omregningstabel

Omregningstabel mellem det omkostningsbaserede og det udgiftsbaserede regnskab fremgår af tabel 6.

Tabel 6. Omregningstabel mellem det omkostningsbaserede og udgiftsbaserede driftsresultat

Omregningstabel	1.000 kr.
Årets resultat	14.908.712
- Afskrivninger	-4.250.349
- Nedskrivninger	
- Ændring i hensættelser	7.847.285
+ Anskaffelser	923.804
+/- Lagerregulering	
+ Igangværende arbejder/udviklingsprojekter under opførelse	
+/- Regulering af personaleomkostninger (skyldige feriepenge og skyldigt overarbejde)	-733.707
+/- Periodiseringer	
- Tab på debitorer	
+/- Korrektion for forskellen mellem salgspris og tab/gevinst ved salg af aktiver	
Årets nettoudgifter	18.695.745

Styrelsens udgiftsbaserede resultat i 2005 blev et underskud 18,7 mio. kr. Det omkostningsbaserede resultat blev et underskud på 14,9 mio. kr. Forskellen på de 3,8 mio. kr. kan i hovedtræk forklares ved, at der er en ændring i hensættelserne på 7,8 mio. kr. hvoraf de 7,1 mio. kr. vedrører tilbagebetalingen til selskaberne i 2005 af for meget opkrævet administrationsbidrag i 2004. Derudover er der afskrivninger på -4,2 mio. kr. Der er i det omkostningsbaserede resultat ikke medtaget den fulde udgift ved anskaffelser hvorfor der skal tilføjes 0,9 mio. kr. og endelig er der ikke hensat så meget til feriepenge og skyldigt overarbejde hvilket indgår med -0,7 mio. kr.

3.5 Bevillingsregnskab 2005

Arbejdsskadestyrelsen er bevillingsmæssigt statsvirksomhed og følger som sådan bevillingsreglerne for statsvirksomheder. Det betyder, at indtægter og udgifter kan forøges mod bibeholdelse af nettotallet. Overskud og underskud i forhold til nettotallet kan overføres til efterfølgende finansår. Grænserne for udsving i forhold til nettotallet er fastsat på bevillingslovene. Styrelsens nettotal er fastsat til 0 kr. Styrelsen er ikke omfattet af ordningen om selvstændig likviditet.

Tabel 7. Bevillingsregnskab i mio. kr.

Regnskab Aret før R-året	Budget 2005	Regnskab 2005	Difference	Budget 2006
Udgifter	-178,3	-200,0	-21,7	-175,2
Indtægter	178,3	181,3	3,0	175,2
Resultat, brutto		-18,7	-18,7	
Bevilling, netto		10,6	10,6	
Resultat, netto	0	-8,1	-8,1	0

Der var på baggrund af det forventede antal anmeldelser af A-sager og P-sager på finansloven for 2005 forudsat indtægter for i alt 178,3 mio. kr. På grund af et stigende antal anmeldelser blev indtægterne i 2005 på 181,3 mio. kr. Udgifterne var på FL 05 ligeledes fastsat til 178,3 mio. kr., svarende til at styrelsen forventede balance imellem indtægter og udgifter i 2005, og dermed et nettotal på 0 kr.. Indtægterne blev imidlertid 3,0 mio. kr. højere og udgifterne 21,7 mio. kr. højere end forudsat ved budgetteringen. Det betyder, at styrelsen gik ud af 2005 med et underskud på 18,7 mio. kr. Styrelsen fik imidlertid overført 10,6 mio. kr. på TB 05 (se bemærkningerne til tabel 1), hvilket betød, at styrelsens nettoresultat blev -8,1 mio. kr.

3.6 Bevillingsafregning

Tabel 8. Bevillingsafregning

Hovedkonto 17.23.01	Bevilling	Regnskab	Årets over- skud	Disp. overskud der bortfalder	Akkumuleret overskud til videreførelse ultimo året
Statsvirksomhed (netto)	10,6	18,7	-8,1		6,15
Anlæg					
- udgifter					
- indtægter					
Driftsbevilling					
- lønsum					
- øvrig drift					
- i alt					

Som det fremgår af tabel 8 og tabel 9, havde styrelsen et driftsunderskud i 2005 på 18,7 mio. kr. Styrelsen fik overført 10,6 mio. kr. på TB 05 og havde et overskud med fra 2004 på 14,2 mio. kr. Dette betyder, at styrelsen videreførte 6,15 mio. kr. til 2006.

Tabel 9. akkumuleret resultat i mio. kr.

Hovedkonto	Ultimo 2002	Ultimo 2003	Ultimo 2004	R-årets resultat	Ultimo R-året
17.23.01	3,5	9,4	14,2	-8,1	6,1

4. Fremlæggelse og påtegning

4.1 Fremlæggelse

Det tilkendegives hermed, at Arbejdsskadestyrelsens årsrapport er fremlagt i henhold til reglerne for årsrapporter i staten, jf. Finansministeriets bekendtgørelse nr. 1486 af 13. december 2004 om statens regnskabsvæsen mv. (regnskabsbekendtgørelsen) § 41 samt Akt 163 17/5 2004.

Årsrapporten giver et retvisende billede af Arbejdsskadestyrelsens økonomiske og faglige resultater, jf. § 41 i regnskabsbekendtgørelsen.

For så vidt angår de dele af årsrapporten, der svarer til det ordinære regnskab, er kravene i regnskabsbekendtgørelsens § 39 opfyldt.

Årsrapporten dækker tillige de regnskabsmæssige forklaringer, som skal tilgå Rigsrevisionen i forbindelse med bevillingskontrollen for 2005.

København den 31. marts 2006



Direktør Anne Lind Madsen

4.2. Påtegning

Denne påtegning af årsrapporten sker i overensstemmelse med ovennævnte fremlæggelse.

København den 6.4.06



Departementschef Bo Smith

5. Bilag

5.1. Noter til resultatopgørelsen og balancen

Note 1. Personaleomkostninger					
DKK	2002	2003	2004	2005 R-året	2006 B-året
Antal Årsværk	280,1	284,7	305,3	313,4	291
Tilgang af medarbejdere	12	29	98	37	
Afgang af medarbejdere	27	21	57	54	

Note 2. Immaterielle anlægsaktiver

DKK	Færdiggjorte udviklingsprojekter	Erhvervede koncessioner, patenter licenser mv.	Immaterielle anlægsaktiver I alt
Kostpris	20.083.274		20.083.274
Primokorrekationer og flytning ml. bogføringskredse			0
Tilgang (forbedringer+ færdiggjorte udviklingsprojekter i året)			0
Afgang			0
Kostpris pr. 31. december 2005	20.083.274	0	20.083.274
Akkumulerede afskrivninger	7.766.277		7.766.277
Akkumulerede nedskrivninger			0
Af- og nedskrivninger 31. december 2005	7.766.277	0	7.766.277
Regnskabsmæssig værdi 31. december 2005	12.316.997	0	12.316.997
Årets afskrivninger	2.672.604		2.672.604
Årets nedskrivninger			
Årets af- og nedskrivninger	2.672.604		2.672.604
Afskrivningsperiode/år 1)	8	-	

a) Styrelsen har under immaterielle anlægsaktiver udelukkede medtaget systemer udviklet i styrelsen. Disse systemer afskrives over 8 år.

Note 3. Materielle anlægsaktiver

DKK 1.000	Grunde, arealer og bygninger	Infra- struktur	Produktions- anlæg og maskiner	Transport- materiel	Inventar og IT udstyr	Materielle anlægsaktiver I alt
Kostpris				95.000	13.826.885	13.921.885
Primokorrekationer og flytning ml. bogføringskredse						0
Tilgang (forbedringer + færdiggjorte igangværende arbejder i året)					923.804	923.804
Afgang						
Kostpris pr. 31. december 2005	0	0	0	95.000	14.750.689	14.845.689
Akkumulerede afskrivninger				95.000	13.677.366	13.772.366
Akkumulerede nedskrivninger						0
Af- og nedskrivninger 31. december 2005	0	0	0	95.000	13.677.366	13.772.366
						0
Regnskabsmæssig værdi 31. december 2005	0	0	0	0	1.073.323	1.073.323
Årets afskrivninger					1.577.745	1.577.745
Årets nedskrivninger						0
Årets af- og nedskrivninger	0	0	0	0	1.577.745	1.577.745

Som det fremgår af note 3 overstiger afskrivningerne på de materielle anlægsaktiver de tilsvarende anskaffelser. Det drejer sig primært om, at styrelsen i 2005 har afskrevet på tidligere anskaffelser men ikke indkøbt tilsvarende. Dette skyldes primært, at alle IT-anskaffelser nu sker i Beskæftigelsesministeriets IT enhed (BIT), der også har ejerskabet til disse IT anskaffelser. Ved oprettelsen af BIT blev værdien af alle servere, computere, skærme med videre overført til BIT. Dog beholdt styrelsen de servere der fysisk var tilbage i styrelsen. Det er afskrivningerne på disse tilbageværende servere m.v. der indgår i styrelsens afskrivninger.

Note 4. Egenkapital

DKK

Primobeholdning 01.01.2005	
Startkapital	-28.482.881
Primoregulering/flytning mellem bogføringskredse	
Bevægelser i året	
Likviditetstildeling	15.540.166
Mellemregning med andre statsinstitutioner	
Afstemningsdifferencer	
Overført resultat	
Årets resultat	-14.908.712
Egenkapital pr. 31.12.2005	-27.851.427

5.2. Regnskabsmæssig forklaring for 2005 for Arbejdsskadestyrelsens lovbundne konti - udgiftsbaseret

Skema 1. Bevilling og regnskabstal for alle lovbundne konti

Konto	Bevilling 2005	Regnskab 2005	Resultat	Afvigelse i procent	Bevilling 2006
17.23.11. Erstatning m.v. til statens tjenestemænd og arbejdere med flere (Udgiftsbevilling)	46,2	58,8	12,6	27,4%	41,4
17.23.12. Forskellige erstatninger m.v. (Udgiftsbevilling)	32,3	31,8	-0,5	-1,5%	33,4
10. Erstatninger til LSD-behandlede	0,6	0,5	-0,1	-15,5%	0,6
20. Erstatning til personer, tilskadekomne under forsøg på redning af menneskeliv	3,7	2,3	-1,4	-36,7%	3,8
30. Refusion af dyrtidstilleg til ydelser i henhold til ulykkesforsikringsloven	0,7	0,2	-0,5	-73,4%	0,7
40. Krigsulykkesforsikringsrenter til enker efter visse fiskere	0,2	0,2	0,0	-20,3%	0,2
50. Erstatninger til personer, tilskadekomne som medhjælp i privat husholdning	10,6	10,9	0,3	2,8%	9,2
60. Erstatning til skadelidte, for hvilke arbejdsgiveren ikke har tegnet forsikring	10,7	12,7	2,0	19,1%	13,2
70. Erstatninger m.v.	5,8	5,0	-0,8	-14,0%	5,7
17.23.13. Skadelidte værnepligtige m.fl. (Udgiftsbevilling)	16,8	17,6	0,8	4,9%	16,7
17.23.14 Refusion af erstatninger (Indtægtsbevilling)	21,0	28,8	7,8	37,0%	22,4
10. Refusion af erstatning til personer, tilskadekomne som medhjælp i privat husholdning	10,3	7,1	-3,2	-30,7%	9,2
20. Refusion af erstatning til skadelidte, for hvilke arbejdsgiveren ikke har tegnet forsikring	10,7	21,6	10,9	102,2%	13,2
17.23.21. Det grønlandske nævn for arbejdsskadeforsikring (Udgiftsbevilling)	0,9	0,9	0,0	0,0%	0,9
17.23.22. Tilskadekomne grønlandske søfolk, fiskere, fangere og fårevavlere					
Udgiftsbevilling	10,6	15,2	4,6	43,1%	12,5
Indtægtsbevilling	5,0	3,8	-1,2	-23,2%	4,5
10. Gruppensforsikringspræmie, A 237 01 (indtægt)	5,0	3,8	-1,2	-23,2%	4,5
20. Erstatninger m.v. til tilskadekomne, A 237 01 (udgift)	8,7	13,6	4,9	56,7%	10,7
30. Nedsættelse af visse arbejdsskadeforsikringspræmier, A 237 01 (udgift)	1,9	1,5	-0,4	-19,1%	1,8
17.23.31. Besættelsestidens ofre (Udgiftsbevilling)	440,0	459,9	19,9	4,5%	424,0
17.23.32. Hædersgaver (Udgiftsbevilling)	88,4	86,7	-1,7	-2,0%	59,0
17.23.33. Socialforsikring i de sønderjydske landsdele (Udgiftsbevilling)	0,1	0,1	0,0	-38,5%	0,1

Skema 2. Regnskabstal for perioden 1993 - 2004 i kr. for udvalgte konti

År/konto	17.23.11.	17.23.12.10.	17.23.12.20.	17.23.12.30.	17.23.12.50.	17.23.12.60.	17.23.12.70.	17.23.13.	17.23.22.20	17.23.31.	17.23.32.
1994	110.230.797	533.575	1.268.970	1.599.583	6.812.296	-	3.886.741	22.864.263	4.637.129	704.984.770	-
1995	117.153.998	566.685	979.558	1.446.827	5.616.447	-	4.153.605	22.576.172	7.369.898	681.955.234	-
1996	103.983.741	383.573	1.440.414	1.757.305	5.332.444	15.447.967	4.999.498	24.245.543	7.580.455	662.058.906	41.176.933
1997	95.596.970	215.545	1.948.074	912.595	4.362.189	20.097.167	4.446.491	23.168.996	9.194.101	648.027.441	45.838.236
1998	80.631.739	210.380	3.613.022	1.944.585	5.941.908	18.090.598	4.094.006	20.276.414	6.761.709	629.196.827	44.028.233
1999	78.335.781	472.554	1.772.839	1.659.858	6.677.603	11.395.276	5.402.680	19.514.225	10.637.119	611.418.168	41.989.236
2000	68.807.188	552.443	2.463.970	669.435	6.350.224	7.395.940	5.491.326	16.338.647	6.848.051	591.519.032	62.620.070
2001	62.371.881	735.901	3.896.307	1.093.482	9.977.382	10.634.589	4.887.096	16.396.853	7.643.299	572.402.098	66.798.524
2002	54.095.474	802.177	2.846.209	818.669	9.290.425	10.250.579	6.180.037	16.856.009	9.779.266	547.500.851	63.971.102
2003	49.474.904	461.803	3.449.808	211.269	9.990.711	12.112.369	6.222.024	16.775.452	13.800.938	511.366.137	59.986.727
2004	44.893.540	591.497	1.970.094	320.316	7.136.899	21.637.461	5.430.858	16.177.692	11.077.796	482.678.097	55.860.765
2005	58.848.378	507.067	2.343.238	185.928	10.900.669	12.741.612	4.987.032	17.620.017	13.630.924	459.930.847	86.665.900

§17.23.11. Erstatning med videre til statens tjenestemænd og arbejdere med flere (Lovbunden)

1	Bevilling 2005 (B +TB)	46.200.000	%
2	Regnskab	58.848.378	
3	Afvigelser mellem bevilling og regnskab	12.648.378	27,4

Fra 1. januar 1997 udbetales der fra kontoen udelukkende erstatninger med videre i statslige arbejdsskadesager med en skadedato før 1. januar 1997. De enkelte statslige institutioner betaler fra denne dato selv erstatningerne i de arbejdsskadesager, som vedrører deres ansatte.

Ved budgetteringen af denne konto blev det derfor forudsat, at udgifterne ville falde i 2005 med en takt beregnet på baggrund af regnskabstallene i de tidligere år - jævnfør skema 2. Udgifterne i 2005 steg imidlertid i stedet for det forventede fald, baseret på tidligere års tendens.

Årsagen til det betydelige merforbrug på kontoen i 2005 er eftervirkningerne af en højesteretsdom fra 2003, der medførte at beregningen af erhvervsevnetabererstatningerne måtte genvurderes og i mange tilfælde førte til en højere erstatning. Dommen medførte, at Ankestyrelsen og Arbejdsskade-styrelsen primo 2004 udsendte vejledninger om dommen. Dette medførte en stigning i antallet af

genvurderinger i løbet af 2004. Størsteparten af sagerne medførte en udbetaling af erstatninger i 2005. Ved udbetalingen af erstatninger har mange tilskadekomne i 2005 valgt at få erstatningen kapitaliseret, det vil sige udbetalt erstatningen som et engangsbeløb. Dette har påvirket udgifterne kraftigt i opadgående retning. Der blev således udbetalt 26,1 mio. kr. til kapitalerstatninger i 2004 dette tal stiger til 38,7 mio. kr. i 2005.

§17.23.12. Forskellige erstatninger (Lovbunden)

1	Bevilling 2005 (B+TB)	32.300.000	%
2	Regnskab	31.824.857	
3	Afvigelse mellem bevilling og regnskab	-475.143	-1,5

Kontoen består af flere underkonti. Forbruget på kontoen ligger tæt på det budgetterede og differencen dækker over variationer på hovedkontoens underkonti. Nedenfor gennemgås underkontiene hver for sig.

§ 17.23.12.10. Erstatning til LSD-behandlede (Lovbunden)

1	Bevilling 2005 (B+TB)	600.000	%
2	Regnskab	507.067	
3	Afvigelse mellem bevilling og regnskab	-92.933	-15,5

Kontoen indeholder på nuværende tidspunkt kun udgifter til behandling. Udgifterne til behandling kan være noget uforudsigelige, da behandlingsbehovet kan være svingende. Fra 1993 til 1995 lå udgifterne på et niveau omkring 0,5 mio. kr. Efterfølgende faldt de til 0,2 mio. kr. i 1997 og 1998. Efter 1998 har udgifterne været stigende, da specielt to personer har haft et stigende behandlingsbehov. Kontoen er på finansloven for 2005 budgetteret efter udgiftsudviklingen i perioden 1999 – 2003, hvor der i gennemsnit var udgifter for i gennemsnit ca. 0,6 mio. kr.

§ 17.23.12.20. Erstatning til personer, tilskadekomne under forsøg på redning af menneskeliv (Lovbunden)

1	Bevilling 2005 (B+TB)	3.700.000	%
2	Regnskab	2.343.238	
3	Afvigelse mellem bevilling og regnskab	-1.356.762	-36,7

Kontoen benyttes til betaling af erstatninger til personer, som kommer til skade i forbindelse med redning af menneskeliv, forebyggelse af ulykker eller ”afværgelse af større materielle eller kulturelle tab”, når forsøget står i sammenhæng med arbejdet, samt når det sker i fritiden.

Der er kun få anmeldelser årligt, og antallet af anmeldelser svinger fra år til år. Udsving i antallet af anmeldelser vil kunne medføre udsving i erstatningsudgifterne.

§ 17.23.12.30. Refusion af dyrtidstillæg til ydelser i henhold til ulykkesforsikringsloven (Lovbunden)

1	Bevilling 2005 (B+TB)	700.000	%
2	Regnskab	185.928	
3	Afvigelse mellem bevilling og regnskab	-514.072	-73,4

På kontoen konteres refusion af dyrtidstillæg til løbende ydelser efter ulykkesforsikringsloven for tilfælde, hvor ulykken er sket før 1. april 1947. Staten refunderer forsikringsselskaberne forskellen mellem den oprindelige tilkendte ydelse og den nuværende, løntalsregulerede ydelse.

Der er ingen tilgang i antallet af sager, så styrelsen forventer en langsom reduktion i udgifterne. Årsagerne til svingningerne skyldes, at ikke alle forsikringsselskaber sender deres anmodning om refusion på samme tidspunkt hvert år.

§ 17.23.12.40. Krigsulykkesforsikringsrenter til enker efter visse fiskere (Lovbunden)

1	Bevilling 2005 (B+TB)	200.000	%
2	Regnskab	159.312	
3	Afvigelse mellem bevilling og regnskab	-40.688	-20,3

Der er tale om et faldende antal rentemodtagere. Beløbet reguleres efter folkepensionens grundbeløb for enlige.

§ 17.23.12.50. Erstatninger til personer, tilskadekomne som medhjælp i privat husholdning (Lovbunden)

1	Bevilling 2005 (B+TB)	10.600.000	%
2	Regnskab	10.900.669	
3	Afvigelse mellem bevilling og regnskab	300.669	2,8

Staten udlægger betalingen til de tilskadekomne fra denne konto og udgiften fordeles på forsikringsselskaberne i det efterfølgende år. De opkrævede beløb indsættes på finanslovskonto 17.23.14.10.

Kontoen er for finansåret 2005 budgetteret på baggrund af udgiftsudviklingen i 2001-2003 og med hensynstagen til udviklingen i antallet af anmeldelser.

§ 17.23.12.60. Erstatning for skadelidte, for hvilke arbejdsgiveren ikke har tegnet forsikring (Lovbunden)

1	Bevilling 2005 (B+TB)	10.700.000	%
2	Regnskab	12.741.612	
3	Afvigelse mellem bevilling og regnskab	2.041.612	19,1

Fra kontoen udbetaler styrelsen erstatninger for arbejdsskader pådraget under ansættelse hos en arbejdsgiver, som ikke har tegnet en lovpligtig arbejdsskadeforsikring. Kontoen omfatter udelukkende sager om arbejdsulykker.

Udgifterne på kontoen har været meget svingende, og er i 2005 budgetteret på baggrund af gennemsnittet for de sidste 5 år. Udgifterne der afholdes på denne konto refunderes af forsikringsselskaberne i det efterfølgende år. Refusionen indsættes på § 17.23.14.20.

Udgifterne på kontoen var i 2002 10,2 mio. kr, 2003 12,1 mio. kr., 2004 21,6 mio. kr og falder i 2006 til 12,7 mio. kr. Ved budgetteringen var det imidlertid, på baggrund af udgifterne i de tidligere år, forudsat at udgifterne ville falde til 10,7 mio. kr. i 2005. Udgifterne på kontoen faldt imidlertid ikke så meget som forudset ved budgetteringen.

§ 17.23.12.70. Erstatninger med videre (Lovbunden)

1	Bevilling 2005 (B+TB)	5.800.000	%
2	Regnskab	4.987.032	
3	Afvigelse mellem bevilling og regnskab	-812.968	-14,0

Kontoen indeholder erstatninger til en vaccineret person eller dennes efterladte for skader, som med rimelig sandsynlighed må antages at være forårsaget af vaccinationen her i landet mod en sygdom, som er omfattet af lov om tilbud om gratis vaccination mod visse sygdomme.

På baggrund af udgifterne i de tidligere år var det forudset at udgifterne i 2005 ville falde til 5,8 mio. kr. i 2005. Udgifterne faldt imidlertid mere end forudset ved budgetteringen. Erstatninger til skadede ved vaccination kan svinge meget fra sag til sag. En enkelt sag kan således have udgifter på op til flere mio. kr.

§ 17.23.13. Skadelidte værnepligtige (Lovbunden)

1	Bevilling 2005 (B+TB)	16.800.000	%
2	Regnskab	17.620.017	
3	Afvigelse mellem bevilling og regnskab	820.017	4,9

Fra 1. januar 1997 har ministerierne selv betalt erstatningsudgifterne i de sager, hvor skadedatoen er efter 1. januar 1997. Det betyder, at der udelukkende er løbende erstatninger og kapitaliseringer af løbende erstatninger, samt udgifter som følge af revisioner og genoptagelser af sager med skadedato før 1. januar 1997 på denne konto. Der er derfor for finansåret 2005 budgetteret med et fald i udgifterne på kontoen. Faldet i udgifterne blev imidlertid mindre end forudset hvilket tilskrives en stigning i udbetalingen af kapitalerstatninger. Der blev således i en enkelt sag i 2005 udbetalt en kapitalerstatning på mere end 1,0 mio. kr. Udbetalingen af løbende ydelser faldt svagt fra 2004 til 2005.

§ 17.23.14. Refusioner (Lovbunden)

§ 17.23.14.10. Refusioner af erstatninger til personer, tilskadekomne som medhjælp i privat husholdning (Lovbunden)

1	Bevilling 2005 (B+TB)	10.300.000	%
2	Regnskab	7.136.899	
3	Afvigelse mellem bevilling og regnskab	-3.163.101	-30,7

Kontoen indeholder i 2005 refusion af udgifter til erstatning til personer, tilskadekomne som medhjælp i privat husholdning, udlagt fra konto 17.23.12.50 i 2004. Regnskabstallet i 2004 på konto 17.23.12.50. bliver derfor regnskabstallet på denne konto i 2005. Forklaringen på afvigelsen skyldes, at styrelsen har budgetteret udgifterne på konto 17.23.12.50 for højt i 2004.

§ 17.23.14.20. Refusion af erstatninger til personer, for hvilke arbejdsgiveren ikke har tegnet forsikring (Lovbunden)

1	Bevilling 2005 (B+TB)	10.700.000	%
2	Regnskab	21.637.461	
3	Afvigelse mellem bevilling og regnskab	10.937.461	102,2

Kontoen indeholder refusion af udgifter til erstatning til personer, for hvilke arbejdsgiveren ikke har tegnet forsikring, udlagt fra konto 17.23.12.60 i 2004. Regnskabstallet i 2004 på konto 17.23.12.60.

bliver derfor i 2005 regnskabstallet på denne konto i 2005. Forklaringen på afvigelsen skyldes således, at styrelsen har budgetteret udgifterne på konto 17.23.12.60 for lavt for 2004.

§ 17.23.21. Det grønlandske nævn for arbejdsskadeforsikring

1	Bevilling 2005 (B+TB) (kr.)	900.000	%
2	Regnskab 2005 (kr.)	900.000	
3	Afvigelse mellem bevilling og regnskab (kr.)	0	0,0

Fra kontoen udbetales kvartalsvis et driftstilskud til Det grønlandske nævn for arbejdsskadeforsikring.

§ 17.23.22. Tilskadekomne grønlandske søfolk, fiskere, fangere og fåreavlere (Lovbunden)

§ 17.23.22.10. Gruppeforsikringspræmier (Lovbunden)

1	Bevilling 2005 (B+TB)	5.000.000	%
2	Regnskab	3.842.001	
3	Afvigelse mellem bevilling og regnskab	-1.157.999	-23,2

Fra 1. januar 2002 blev opkrævningen af gruppeforsikringspræmie gjort fremadrettet, desuden blev præmien hævet fra 1.200 kr. til 2000 kr. I 2004 blev præmien yderligere hævet til 2.500 kr. Antallet af forsikrede blev ved budgetteringen skønsmæssigt fastsat til 2000.

Årsagen til afvigelsen skyldes således, at antallet af forsikrede i 2005 ikke var 2.000 men nærmere 1.600 forsikrede.

§ 17.23.22.20. Erstatninger med videre til tilskadekomne (Lovbunden)

1	Bevilling 2005 (B+TB)	8.700.000	%
2	Regnskab	13.630.924	
3	Afvigelse mellem bevilling og regnskab	4.930.924	56,7

Regnskabstallene for kontoen har været meget svingende de seneste år. Kontoen er for 2005 budgetteret på baggrund af et gennemsnit for de foregående 5 år.

Det Grønlandske Nævn for arbejdsskadeforsikring har oplyst, at de stigende udgifter på kontoen skyldes ekstraordinært mange kapitalerstatninger og kapitaliseringer af løbende ydelser i 2005.

§ 17.23.22.30. Nedsættelse af visse arbejdsskadeforsikringspræmier (Lovbunden)

1	Bevilling 2005 (B+TB)	1.900.000	%
2	Regnskab	1.536.801	
3	Afvigelse mellem bevilling og regnskab	-363.199	-19,1

Udgifterne på kontoen består af et statsligt tilskud til gruppeforsikringspræmien på § 17.23.22.10. Der udbetales således fra denne konto et tilskud på 2/5 af forsikringspræmien til fiskere og fangere med flere der ikke ejer en trawler på 150 BRT eller derover.

Når indbetalingen af gruppeforsikringspræmie på § 17.23.22.10. bliver mindre end budgetteret vil tilskuddet til gruppeforsikringspræmie fra denne konto også blive mindre end budgetteret.

§ 17.23.31. Besættelsestidens ofre (Lovbunden)

1	Bevilling 2005 (B+TB)	440.000.000	%
2	Regnskab	459.930.847	
3	Afvigelse mellem bevilling og regnskab	19.930.847	4,5

Forklaringen på, at udgifterne i 2005 blev cirka 19,9 mio. kr. højere end forudsat ved budgetteringen er, at der ved budgetteringen i 2004 blev forudsat et fald i erstatningsudgifterne på 11,7 % fra 2003 – 2005. Erstatningsudgifterne faldt imidlertid kun med 10,1 %.

År	Kapitalerstatninger i kr.	Løbende ydelser i kr.	Medicinudgifter i kr.	Regnskabstal i kr.
1993	767.130	654.721.253	7.250.535	662.738.918
1994	577.000	697.516.731	6.891.039	704.984.770
1995	1.069.633	673.752.546	7.133.055	681.955.234
1996	543.520	654.234.345	7.281.041	662.058.906
1997	605.357	639.926.733	7.495.351	648.027.441
1998	115.000	622.985.950	6.095.877	629.196.827
1999	75.000	605.367.643	5.975.525	611.418.168
2000	329.000	584.090.255	7.099.777	591.519.032
2001	100.000	566.637.702	5.664.396	572.402.098
2002	187.000	541.934.336	5.379.515	547.500.851
2003	68.900	505.967.075	5.330.162	511.366.137
2004	55.000	477.250.705	5.372.392	482.678.097
2005	23.960	455.339.687	4.567.200	459.930.847

§ 17.23.32. Hædersgaver (Lovbunden)

1	Bevilling 2005 (B+TB)	88.400.000	%
2	Regnskab	86.665.900	
3	Afvigelse mellem bevilling og regnskab	-1.734.100	-2,0

Forklaringen på, at udgifterne i 2005 blev cirka 1,7 mio. kr. mindre end forudsat ved budgetteringen, er, at der i 2005 har været et større fald i antallet af modtagere af hædersgaver end forventet.

Udgifterne på kontoen var i 2005 betydeligt højere end i tidligere år som følge af en lovændring der pr. 1. januar 2005 forhøjede hædersgaven med 2.000 kr. pr. hædersgavemodtager. Desuden modtog hver hædersgavemodtager i 2005 et ekstraordinært beløb på 6.000 kr. i forbindelse med 60-års jubilæet for Danmarks befrielse.

§ 17.23.33. Socialsikring i de sønderjyske landsdele (Lovbunden)

1	Bevilling 2005 (B+TB)	100.000	%
2	Regnskab	61.536	
3	Afvigelse mellem bevilling og regnskab	-38.464	-38,5

Der udbetales fra kontoen erstatning til 2 enker. Da kontoen budgetteres i mio. kr. med en decimal, kan kontoen kun budgetteres til 0,1 mio. kr.

5.2 Ordliste

Revision: Hvis vi træffer en midlertidig afgørelse, bliver sagen senere taget op til revision. Det forekommer ofte i forbindelse med revalideringsforløb, hvor der tilkendes en mindre løbende erstatning under revalideringen, hvorefter sagen tages op til revision efter endt revalidering. Revisionen fører ofte til det resultat, at erstatningen bortfalder eller nedsættes. Forsikringsselskaberne er derfor meget interesserede i en kort sagsbehandlingstid for revisioner.

Genoptagelse: Hvis den tilskadekomnes tilstand har ændret sig, siden vi traf afgørelse i sagen, kan den tilskadekomne – normalt inden for 5 år - anmode om at få sagen genoptaget. Arbejdsskadestyrelsen kan også genoptage sager på eget initiativ, men i praksis er der normalt tale om en forværret tilstand hos den tilskadekomne, der derfor anmoder om genoptagelse, og resultatet bliver ofte en højere erstatning. Tilskadekomne og dennes repræsentanter er derfor meget interesserede i en kort sagsbehandlingstid for genoptagelser.

Revisioner & genoptagelser: De to begreber omtales traditionelt i sammenhæng som 2. gangs afgørelser, fordi der i begge tilfælde er tale om, at en tidligere afgørelse behandles igen, og der træffes en ny afgørelse. I de senere år er styrelsen i kontraktsammenhæng begyndt at medtage hjemvisninger under betegnelsen 2. gangs afgørelser, men rent juridisk er en hjemvisning blot en ny 1. gangs afgørelse, jævnfør nedenfor.

Hjemvisning: Hvis en afgørelse ankes til Ankestyrelsen, kan Ankestyrelsen tiltræde vores afgørelse, omgøre vores afgørelse eller hjemvise afgørelsen til fornyet behandling. Hvis Ankestyrelsen finder, at vores afgørelse er truffet på et mangelfuldt grundlag, hjemvises afgørelsen til fornyet behandling. Dette betyder, at afgørelsen betragtes som bortfaldet, og styrelsen fortsætter sagsbehandlingen og træffer en ny afgørelse. Denne nye afgørelse kan imidlertid godt vise sig at blive identisk med den tidligere afgørelse, men oplysningsgrundlaget er blot ændret.

Omgørelse: Som nævnt ovenfor kan Ankestyrelsen blandt andet omgøre vores afgørelse. Ankestyrelsen er overmyndighed i forhold til Arbejdsskadestyrelsen, og hvis Ankestyrelsen finder, at vi har truffet en forkert afgørelse, kan Ankestyrelsen omgøre vores afgørelse. Det vil sige, at Ankestyrelsen træffer en ny afgørelse, der erstatter vores afgørelse. Omgørelser kan dels vedrøre selve anerkendelsesspørgsmålet, men også spørgsmål om erstatningens størrelse. Derudover kan omgørelser vedrøre alle mulige andre elementer i forbindelse med afgørelsen, for eksempel tilkendelsestidspunktet, årslønnen, begrundelsen etc. Alle arbejdsskadeafgørelser kan ankes af såvel den tilskadekomne som forsikringsselskabet/AES inden for 4 uger efter afgørelsestidspunktet.

Afviste sager: Arbejdsskadesager kan enten blive anerkendt eller afvist. En afvist sag er altså en sag, der ikke kan anerkendes som en arbejdsskade. Dette kan enten skyldes såkaldt retlige årsager (ulykken skete ikke på arbejdet, vedkommende var ikke ansat etc.) eller faglige årsager, hvilket betyder, at der ikke findes (tilstrækkelig) dokumentation for, at en bestemt påvirkning på arbejdet kan forårsage en skade af den karakter, som anmeldes (vedkommende fik ondt i ryggen, da vedkommende løftede en kuglepen fra skrivebordet, vedkommende fik et psykisk traume af at skære sig på et stykke papir etc.). P.t. afvises ca. 30% af ulykkerne og ca. 75% af erhvervs sygdommene.

Anerkendte sager: Modsætningen til afviste sager. Før reformen traf Arbejdsskadestyrelsen i alle sager afgørelse om anerkendelse/afvisning. Efter reformen er den selvstændige afgørelse om anerkendelse bortfaldet, idet der nu træffes én samlet afgørelse om anerkendelse og erstatning. Der træffes dog stadig en selvstændig afgørelse om afvisning inden for 3 måneder i ulykkesager og 6 måneder i erhvervs sygdomssager, så hvis sagen ikke er blevet afvist inden for disse frister, er den i princippet blevet anerkendt. Sagen kan dog stadig afvises efter disse frister. Anerkendte sager fører ikke nødvendig-

vis til erstatning, men det vil være lettere at få tilkendt erstatning, hvis skaden senere forværres, når der er truffet afgørelse om anerkendelse.

Erstatningsafgørelse: I sager, der er anerkendt, kan der blive tale om erstatning enten i form af mén-godtgørelse eller erhvervsevnetabserstatning. Efter reformen kan der også tilkendes erstatning i form af fremtidige behandlingsudgifter. Tidligere afsluttede styrelsen i nogle tilfælde sagsbehandlingen, når sagen var anerkendt, jævnfør nedenfor, men efter reformen skal der i alle sager tages stilling til erstatningsspørgsmålet, og der vil derfor nu være en erstatningsafgørelse i alle sager. Denne afgørelse kan i nogle sager være en 0-afgørelse, der betyder, at der ikke tilkendes nogen erstatning, selvom sagen er anerkendt som en arbejdsskade. Méngodtgørelse tilkendes typisk, hvis der er tale om fysisk eller psykisk invaliditet på mindst 5%. Godtgørelsen er en éngangserstatning, der udbetales med 6.310 kr. pr. ménprocent. Erhvervsevnetabserstatning tilkendes, hvis vedkommende som følge af skaden har lidt et tab af erhvervsevne på mindst 15%. Erstatningen fastsættes typisk ved at sammenholde vedkommendes indtægt før skaden med vedkommendes indtægt efter skaden.

Erstatningsgivende sager: Sager, hvori der er tilkendt en positiv erstatning enten i form af mén-godtgørelse eller erhvervsevnetabserstatning. Efter reformen også i form af fremtidige/permanente behandlingsudgifter.

Sager der er anerkendt og afsluttet: Sager, der er anerkendt, men hvori der ikke er truffet nogen erstatningsafgørelse. Før reformen var dette den normale afgørelsesform for såkaldte bagatelsager på ulykkesområdet (ca. 5.000 sager årligt). Der var tale om en summarisk afgørelse i sager, hvor der ikke var tvivl om, at skaden var sket på arbejdet, men hvor det skønnedes, at skaden ikke ville føre til hverken mén eller erhvervsevnetab (for eksempel forstuede foden ved at snuble over dørtrin på arbejdspladsen). Afgørelsen forekommer ikke efter reformen, idet der nu skal træffes erstatningsafgørelse i alle sager.

Verserende sager: Sager, der er under behandling i Arbejdsskadestyrelsen og ikke er afsluttet. I praksis opgøres verserende sager som sager, der ikke er arkiveret, og hvor der har været foretaget sagsskridt inden for de seneste 9 måneder. Da arbejdsskadesager i årevis kan tages op til genoptagelse og/eller ankes, har det vist sig vanskeligt at finde en acceptabel opgørelse af verserende sager, men ovenstående definition har nu været anvendt i en årrække i styrelsen.

Frister: Efter reformen findes der nu 4 væsentlige fristangivelser i loven. Alle 4 frister har karakter af ordensforskrifter og giver altså ikke de tilskadedkomne (eller forsikringsselskaberne) noget retskrav i forhold til styrelsen.

Frist for afvisning af sager:

Ulykker: 3 måneder

Erhvervssygdomme: 6 måneder

Frister for afslutning af sagerne:

Sager der ikke skal forelægges Erhvervssygdomsudvalget: 1 år

Sager der skal forelægges Erhvervssygdomsudvalget: 2 år

Afslutning af sagerne betyder, at der er truffet afgørelse om både anerkendelsesspørgsmålet og erstatningsspørgsmålet. Der kan imidlertid godt være tale om en midlertidig afgørelse, der senere vil blive taget op til revision.